

2009 T4

FICHE D'INFORMATION POUR LES INVESTISSEURS

UNE EXCELLENTE OCCASION D'INVESTISSEMENT

1 UN EXCELLENT PARCOURS EN MATIÈRE DE CROISSANCE DES VENTES

- Taux de croissance annuel composé des ventes de 18,3 % au cours des cinq derniers exercices et de 15,2 % au cours des dix derniers exercices
- Croissance des ventes plus rapide que la croissance de l'industrie

2 BIEN POSITIONNÉE DANS LES SECTEURS DE CROISSANCE CLÉS

- Migration vers les réseaux IP de nouvelle génération
- Demande de bande passante engendre le déploiement des réseaux d'accès

3 UN HISTORIQUE D'ACCROISSEMENT DU BAIIA*

- Accroissement du BAIIA de -1,1 % en 2004 à 11,2 % en 2008
- Baisse à 8,4 % lors de l'exercice 2009 en raison de la récession économique

4 UN SOLIDE BILAN

- Encaisse de 69,7 millions \$US et aucune dette (au 31 août 2009)

5 UNE ÉQUIPE DE DIRECTION EXPÉRIMENTÉE ET DISCIPLINÉE

- Une moyenne de 7,5 ans d'expérience à EXFO et de 20 ans dans l'industrie des télécoms

PROFIL DE L'ENTREPRISE

EXFO est l'un des plus importants fournisseurs de solutions de test et de surveillance pour les opérateurs de réseaux et les fabricants d'équipement de l'industrie mondiale des télécommunications. La Division télécom offre un vaste éventail de solutions innovatrices couvrant l'ensemble du cycle de vie des technologies – de la conception au déploiement à l'assurance de services – et toutes les couches de l'infrastructure des réseaux, et permettant l'exploitation des services triples et des réseaux de pointe à convergence IP. La Division sciences de la vie et industrielle offre des solutions destinées à l'assemblage d'appareils médicaux et de composants optoélectroniques, à la microscopie par fluorescence et à d'autres secteurs des sciences de la vie.

Pour plus d'information, visitez le www.EXFO.com.

FAITS SAILLANTS DU T4 2009

- Des ventes de 36,5 millions \$ au T4 de 2009 et de 172,9 millions \$ pour l'ensemble de l'exercice 2009, soit une baisse de 5,9 % par rapport à l'exercice précédent
- Un bénéfice brut de 60,0 % au T4 de 2009 et de 61,3 % pour l'ensemble de l'exercice 2009, ce qui constitue une augmentation pour un septième exercice consécutif
- BAIIA* de 14,5 millions \$ ou de 8,4 % des ventes pour l'exercice 2009
- Flux de trésorerie liés aux activités d'exploitation de 7,2 million \$ au T4 de 2009, pour un montant record de 22,6 millions \$ pour l'ensemble de l'exercice 2009
- Encaisse de 69,7 millions \$ et aucune dette à la fin de l'exercice
- 26,3 millions \$ remis aux actionnaires par l'entremise du programme de rachat d'actions en vigueur lors de l'exercice 2009

OBJECTIFS DE RENDEMENT TRIENNAUX DE L'ENTREPRISE (2010-2012)

OBJECTIFS

Augmenter les ventes à un taux de croissance annuel composé de 20 % ou plus

Augmenter le bénéfice brut à 64 %

Doubler le BAIIA* en dollars

* Le BAIIA constitue le bénéfice net (la perte nette) avant intérêts, impôts, amortissement des immobilisations corporelles, amortissement des actifs incorporels, dépréciation d'écarts d'acquisition et gain extraordinaire. Pour un rapprochement du BAIIA au bénéfice net (perte nette) selon les PCGR, visitez la section Investisseurs du site Web d'EXFO à www.EXFO.com/investisseurs.



L'EXPERTISE À VOTRE PORTÉE

VISION ET STRATÉGIE À LONG TERME

VISION : Devenir l'un des grands leaders de l'industrie en matière de tests et d'assurance de services des réseaux à convergence IP.

1

METTRE L'ACCENT SUR LES RÉSEAUX À CONVERGENCE IP DE NOUVELLE GÉNÉRATION

Conjoncture précaire favorisant la réaffectation des budgets des opérateurs

2

ACCROÎTRE NOTRE LEADERSHIP DANS LE SECTEUR DES TESTS OPTIQUES PORTATIFS

Leadership établi : ~33 % des parts de marché

3

AUGMENTER NOS VENTES LIÉES AUX TESTS DE PROTOCOLES PLUS RAPIDEMENT

TCAC des ventes de 68,4 % au cours des trois derniers exercices

4

TIRER AVANTAGE DES TECHNOLOGIES DANS TOUS NOS SEGMENTS DE MARCHÉ

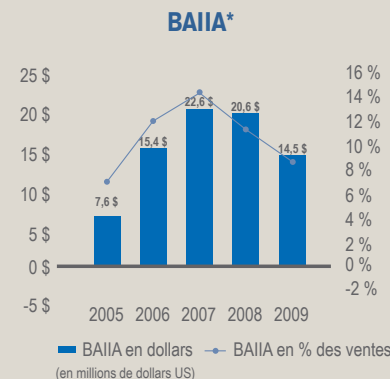
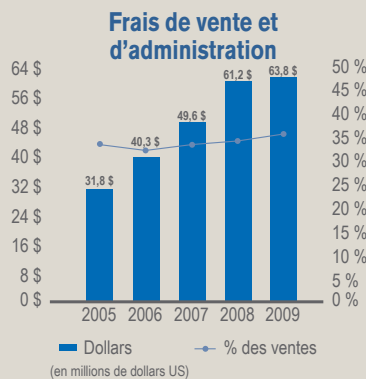
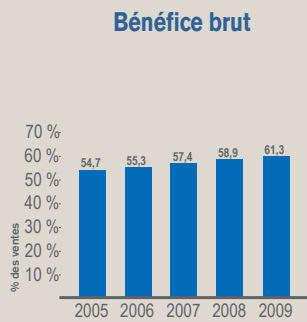
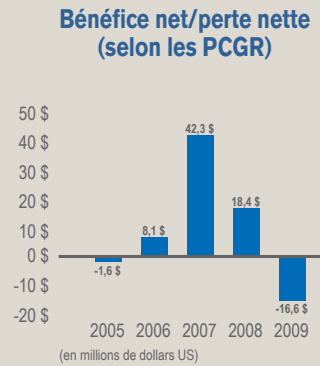
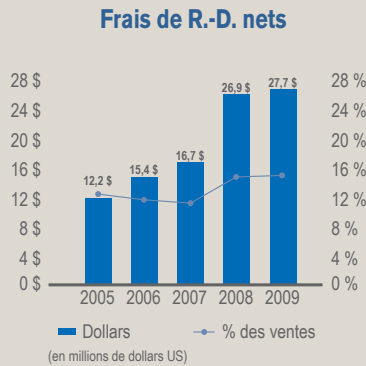
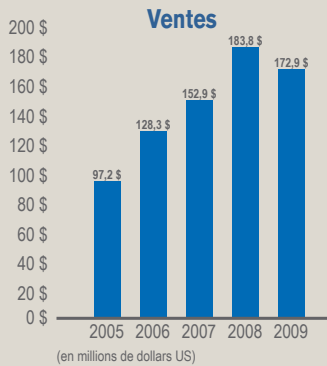
Grande synergie entre les secteurs des tests et de l'assurance de services

5

ACQUÉRIR LES MEILLEURES TECHNOLOGIES DANS LES MARCHÉS À FORTE CROISSANCE

Forte croissance interne appuyée par des acquisitions stratégiques de taille modeste

RÉSULTATS FINANCIERS ANNUELS



* Le BAIIA constitue le bénéfice net (la perte nette) avant intérêts, impôts, amortissement des immobilisations corporelles, amortissement des actifs incorporels, dépréciation d'écarts d'acquisition et gain extraordinaire. Pour un rapprochement du BAIIA au bénéfice net (perte nette) selon les PCGR, visitez la section Investisseurs du site Web d'EXFO à www.EXFO.com/investisseurs.

INFORMATION SUR LES ACTIONS

(au 31 août 2009)

Inscriptions : NASDAQ, EXFO; TSX, EXF
 Actions en circulation : 59,6 millions
 Cours de clôture de l'action : 2,99 \$US
 Capitalisation boursière : 178,1 millions \$US
 Minimum et maximum des 12 derniers mois : 2,13 \$US et 4,73 \$US

Pour plus d'information

Vance Oliver
 Responsable des relations avec les investisseurs
 Tél. : (418) 683-0913, poste 3733
 Courriel : vance.oliver@EXFO.com

Tous les renseignements financiers contenus dans ce document sont valables seulement pour la période mentionnée. De plus, ces renseignements ne constituent pas une indication du rendement futur de l'entreprise.



L'EXPERTISE À VOTRE PORTÉE