

Fiche d'information pour les investisseurs


T1 2004



Profil de l'entreprise

Grâce aux solutions de test et de mesure perfectionnées et innovatrices qu'elle conçoit et fabrique, EXFO est reconnue comme l'experte de l'industrie mondiale des télécommunications. La Division télécom, qui constitue notre secteur d'activité primaire, offre des solutions de test complètes et intégrées aux fournisseurs de services réseau, aux fabricants de systèmes et aux fabricants de composants dans près de 70 pays. L'un de nos principaux avantages concurrentiels est notre concept de plateforme modulaire, qui permet l'utilisation de solutions de test basées sur l'architecture PC et l'environnement Windows et conçues pour maximiser la réutilisation de nos technologies dans plusieurs segments de marché. La Division photonique et sciences de la vie met surtout à profit nos technologies télécom fondamentales afin d'apporter des solutions à valeur ajoutée aux secteurs de la fabrication industrielle de pointe et de la recherche.

Secteurs d'exploitation



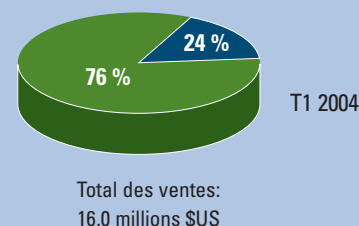
	Division télécom	Division photonique et sciences de la vie
	millions de dollars US	
Ventes du T1 de 2004	12,2 \$	3,8 \$
Ventes du T4 de 2003	10,8 \$	3,5 \$
Ventes du T1 de 2003	14,2 \$	3,5 \$
Perte d'exploitation du T1 de 2004*	(2,4 \$)	(0,7 \$)

*La perte d'exploitation par secteurs n'est pas disponible pour les périodes précédentes.

Composition des revenus

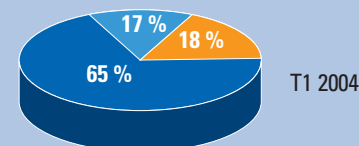
Ventes par secteur d'exploitation

- Division télécom
- Division photonique et sciences de la vie



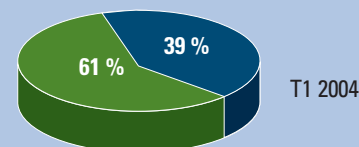
Ventes mondiales

- Amériques
- Asie-Pacifique
- Europe, Moyen-Orient, Afrique



Ventes de nouveaux produits

- Produits sur le marché depuis deux ans ou moins
- Produits sur le marché depuis plus de deux ans



La stratégie d'EXFO

Objectifs stratégiques

Augmenter les ventes par des gains parts de marché

Maximiser la rentabilité et la croissance à long terme

Contrer le ralentissement par l'innovation

Conserver une situation financière saine

Indicateurs de performance

Une croissance annuelle de 10 % des ventes pour de l'exercice 2004, en considérant un marché des communications stable ou en légère décroissance

Un bénéfice brut de 50 % pour l'exercice 2004

45 % des ventes de l'exercice 2004 générés par de nouveaux produits (sur le marché depuis deux ans ou moins)

Des flux de trésorerie positifs provenant des activités d'exploitation au cours de l'exercice 2004*

*En présumant que nous n'acquerrons pas d'entreprises et/ou de technologies, et que le dollar canadien sera stable par rapport au dollar US.

Faits marquants de l'entreprise

EXFO a lancé sept nouveaux produits au cours du premier trimestre de l'exercice 2004, dont le Transpondeur multidébit à 10+ gigabits, qui permet la répartition des canaux et la concaténation de données mélangées dans les réseaux optiques de pointe. Ce module de test de la couche de protocole simule et surveille le trafic réel de chaque canal, ce qui permet aux fabricants de systèmes d'accélérer les tests et d'en augmenter la rigueur en milieu de production.



Tranpondeur multidébit à 10+ gigabits

L'équipe de dirigeants

Germain Lamonde

Président du conseil d'administration et président-directeur général

Luc Gagnon

Vice-président, opérations manufacturières télécom

Stephen Bull

Vice-président, recherche et développement – Division télécom

Juan Felipe González

Vice-président, ventes télécom mondiales

Allan Firhoj

Vice-président et directeur général – Division photonique et sciences de la vie

Pierre Plamondon, CA

Vice-président des finances et chef de la direction financière

Étienne Gagnon

Vice-président, définition de produits couche physique et service à la clientèle

Information sur les actions

(au 30 novembre 2003)

Inscriptions : EXFO, NASDAQ; EXF, TSX

Actions en circulation : 63,1 millions

Capitalisation boursière : 239,8 millions \$US

Cours de clôture de l'action : 3,80 \$US

Minimum et maximum

des douze derniers mois : 1,91 \$US et 4,35 \$US

Pour plus de renseignements :

Tél. : 1 418 683-0211

Courriel : ir@exfo.com

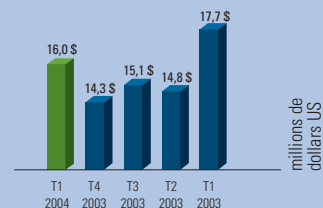
Adresse : 400, avenue Godin,

Vanier (Québec) G1M 2K2

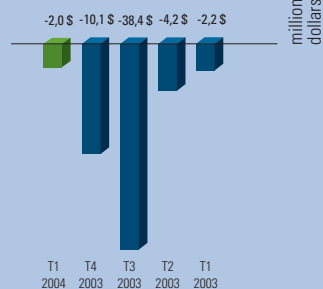
Tous les renseignements financiers contenus dans ce document sont valables seulement pour la date mentionnée. De plus, ces renseignements ne constituent pas une indication du rendement futur de l'entreprise.

Composition des revenus

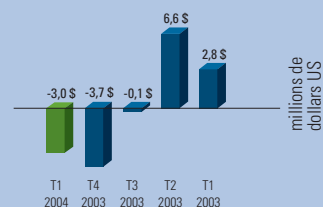
Ventes



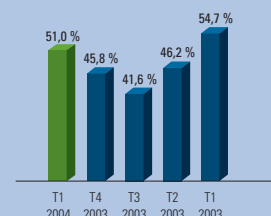
Perte nette



Flux de trésorerie liés aux activités d'exploitation



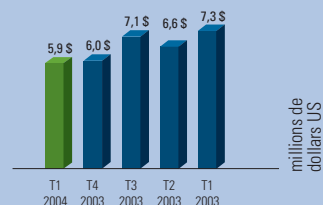
Bénéfice brut^{1,2}



¹ Excluant des radiations de stocks de 1,6 million \$ au cours du T3 de 2003, ainsi que des radiations de stocks de 2,5 millions \$ et un gain non récurrent de 473 000 \$ au cours du T4 de 2003.

² Certaines dépenses ont été reclassées des frais de vente et d'administration au coût des ventes en 2003.

Frais de vente et d'administration¹



¹ Certaines dépenses ont été reclassées des frais de vente et d'administration au coût des ventes en 2003.

Frais de R-D. bruts

